


CMV SERVIZI SRL

Codice fiscale 01467410385 – Partita iva 01467410385
 VIA BALDASSARRE MALAMINI N.1 - 44042 CENTO FE
 Numero R.E.A 170635
 Registro Imprese di FERRARA n. 01467410385
 Capitale Sociale € 1.551.440,00 i.v.

BILANCIO CONSOLIDATO AL 31/12/2013

Gli importi presenti sono espressi in unita' di euro

STATO PATRIMONIALE - ATTIVO	31/12/2013	31/12/2012
A)CREDITI VERSO SOCI P/VERS.TI ANCORA DOVUTI		
I) parte gia' richiamata	0	0
II) parte non richiamata	0	0
A TOTALE CREDITI VERSO SOCI P/VERS.TI ANCORA DOVUTI	0	0
B)IMMOBILIZZAZIONI		
I) IMMOBILIZZAZIONI IMMATERIALI		
1) Costi di impianto e di ampliamento	800	1.600
3) Diritti brevetto ind. e utilizz. op. ing.	87.504	101.737
4) Concessioni, lic., marchi e diritti sim.	7.745.666	7.911.691
7) Altre immobilizzazioni immateriali	7.445.262	6.013.602
I TOTALE IMMOBILIZZAZIONI IMMATERIALI	15.279.232	14.028.630
II) IMMOBILIZZAZIONI MATERIALI		
1) Terreni e fabbricati	1.994.692	1.323.498
2) Impianti e macchinario	88.082	34.359
3) Attrezzature industriali e commerciali	1.062.971	766.213
4) Altri beni	856.880	960.431
5) Immobilizzazioni in corso e acconti	0	7.960
II TOTALE IMMOBILIZZAZIONI MATERIALI	4.002.625	3.092.461
III) IMMOBILIZZAZIONI FINANZIARIE		



1) Partecipazioni in:		
<i>b) imprese collegate</i>	39.100	39.100
1 TOTALE Partecipazioni in:	39.100	39.100
2) Crediti (immob. finanziarie) verso:		
<i>d) Crediti verso altri</i>		
<i>d1) esigibili entro es. succ.</i>	10.845	3.388
<i>d2) esigibili oltre es. succ.</i>	7.727.525	5.229.379
d TOTALE Crediti verso altri	7.738.370	5.232.767
2 TOTALE Crediti (immob. finanziarie) verso:	7.738.370	5.232.767
III TOTALE IMMOBILIZZAZIONI FINANZIARIE	7.777.470	5.271.867
B TOTALE IMMOBILIZZAZIONI	27.059.327	22.392.958

C)ATTIVO CIRCOLANTE**I) RIMANENZE**

1) materie prime, suss. e di cons.	178.828	182.684
2) prodotti in corso di lavor.e semilavorati	120.117	0
I TOTALE RIMANENZE	298.945	182.684

II) CREDITI VERSO:

1) Clienti:

<i>a) esigibili entro esercizio successivo</i>	25.286.976	27.190.339
<i>b) esigibili oltre esercizio successivo</i>	0	2.934.071
1 TOTALE Clienti:	25.286.976	30.124.410

4-bis) Crediti tributari


<i>a) esigibili entro esercizio successivo</i>	8.572.043	4.332.608
<i>b) esigibili oltre esercizio successivo</i>	270.761	407.095
4-bis TOTALE Crediti tributari	8.842.804	4.739.703

4-ter) Imposte anticipate

<i>b) esigibili oltre esercizio successivo</i>	1.199.640	1.174.364
4-ter TOTALE Imposte anticipate	1.199.640	1.174.364


5) Altri (circ.):

<i>a) esigibili entro esercizio successivo</i>	1.663.605	1.509.689
<i>b) esigibili oltre esercizio successivo</i>	34.113	0
5 TOTALE Altri (circ.):	1.697.718	1.509.689



II TOTALE CREDITI VERSO:	37.027.138	37.548.166
III) ATTIVITA' FINANZIARIE (non immobilizz.)	0	0
IV) DISPONIBILITA' LIQUIDE		
1) Depositi bancari e postali	3.798.816	1.739.863
3) Danaro e valori in cassa	9.263	11.851
IV TOTALE DISPONIBILITA' LIQUIDE	3.808.079	1.751.714
C TOTALE ATTIVO CIRCOLANTE	41.134.162	39.482.564
D)RATEI E RISCONTI		
2) Ratei e risconti	529.102	518.206
D TOTALE RATEI E RISCONTI	529.102	518.206
TOTALE STATO PATRIMONIALE - ATTIVO	68.722.591	62.393.728

STATO PATRIMONIALE - PASSIVO	31/12/2013	31/12/2012
A)PATRIMONIO NETTO		
I) Capitale	1.551.440	1.551.440
II) Riserva da soprapprezzo delle azioni	280.886	280.886
III) Riserve di rivalutazione	949.238	949.238
IV) Riserva legale	147.091	134.798
V) Riserve statutarie	0	0
VI) Riserva per azioni proprie in portafoglio	0	0
VII) Altre riserve:		
a) Riserva straordinaria	3.115.871	3.044.097
m) Riserva per arrotondamento unita' di euro	1	0
VII TOTALE Altre riserve:	3.115.872	3.044.097
VIII) Utili (perdite) portati a nuovo	0	0
IX) Utile (perdita) dell' esercizio		
a) Utile (perdita) dell'esercizio	1.093.730	84.067
- Capitale e riserve di terzi	0	0
- Utile (perdita) dell'esercizio di pertinenza di terzi	0	0
IX TOTALE Utile (perdita) dell' esercizio	1.093.730	84.067
A TOTALE PATRIMONIO NETTO	7.138.257	6.044.526

B)FONDI PER RISCHI E ONERI


2) per imposte, anche differite	63.973	401.036
3) Altri fondi	2.086.011	2.608.790
B TOTALE FONDI PER RISCHI E ONERI	2.149.984	3.009.826
C) TRATTAMENTO FINE RAPPORTO LAVORO SUBORDINATO	409.856	398.297
D) DEBITI		
4) Debiti verso banche		
<i>a) esigibili entro esercizio successivo</i>	12.065.669	8.205.131
<i>b) esigibili oltre esercizio successivo</i>	8.079.366	7.539.819
4 TOTALE Debiti verso banche	20.145.035	15.744.950
5) Debiti verso altri finanziatori		
<i>b) esigibili oltre esercizio successivo</i>	661.641	0
5 TOTALE Debiti verso altri finanziatori	661.641	0
6) Acconti		
<i>a) esigibili entro esercizio successivo</i>	30.135	7.004
6 TOTALE Acconti	30.135	7.004
7) Debiti verso fornitori		
<i>a) esigibili entro esercizio successivo</i>	17.909.196	21.147.488
7 TOTALE Debiti verso fornitori	17.909.196	21.147.488
12) Debiti tributari		
<i>a) esigibili entro esercizio successivo</i>	6.714.387	7.458.533
12 TOTALE Debiti tributari	6.714.387	7.458.533
13) Debiti verso ist. di previdenza e sicurez. sociale		
<i>a) esigibili entro esercizio successivo</i>	236.912	239.008
13 TOTALE Debiti verso ist. di previdenza e sicurez. social	236.912	239.008
14) Altri debiti		
<i>a) esigibili entro esercizio successivo</i>	4.636.539	1.168.628
<i>b) esigibili oltre esercizio successivo</i>	987.191	957.212
14 TOTALE Altri debiti	5.623.730	2.125.840
D TOTALE DEBITI	51.321.036	46.722.823
E) RATEI E RISCOINTI		
2) Ratei e risconti	7.703.458	6.218.256
E TOTALE RATEI E RISCOINTI	7.703.458	6.218.256

TOTALE STATO PATRIMONIALE - PASSIVO

68.722.591

62.393.728


CONTI D' ORDINE	31/12/2013	31/12/2012
2) IMPEGNI - BENI TERZI C/O NOI - NOSTRI BENI C/O TER		
2) Beni di terzi presso di noi :		
<i>c) in leasing</i>	5.011.109	5.011.109
2 TOTALE Beni di terzi presso di noi :	5.011.109	5.011.109
2 TOTALE IMPEGNI - BENI TERZI C/O NOI - NOSTRI BENI C/O TE	5.011.109	5.011.109
TOTALE CONTI D' ORDINE	5.011.109	5.011.109

CONTO ECONOMICO	31/12/2013	31/12/2012
A) VALORE DELLA PRODUZIONE		
1) Ricavi delle vendite e delle prestazioni	43.860.734	41.610.452
3) Variaz. dei lavori in corso su ordinazione	120.117	0
4) Incrementi immobilizz. per lavori interni	131.734	137.192
5) Altri ricavi e proventi		
<i>a) Contributi in c/esercizio</i>	105.089	0
<i>b) Altri ricavi e proventi</i>	1.966.862	844.497
5 TOTALE Altri ricavi e proventi	2.071.951	844.497
A TOTALE VALORE DELLA PRODUZIONE	46.184.536	42.592.141

B) COSTI DELLA PRODUZIONE		
6) materie prime, suss., di cons. e merci	17.499.500	18.031.434
7) per servizi	13.167.633	11.174.628
8) per godimento di beni di terzi	3.015.498	2.679.958
9) per il personale:		
<i>a) salari e stipendi</i>	4.077.606	3.807.843
<i>b) oneri sociali</i>	1.510.339	1.374.819
<i>c) trattamento di fine rapporto</i>	27.211	22.453
<i>e) altri costi</i>	86.484	121.795
9 TOTALE per il personale:	5.701.640	5.326.910




10) ammortamenti e svalutazioni:		
a) <i>ammort. immobilizz. immateriali</i>	1.353.283	1.049.097
b) <i>ammort. immobilizz. materiali</i>	507.552	541.011
d) <i>svalutaz. crediti (att.circ.)e disp.liq.</i>		
d1) <i>svalutaz. crediti (attivo circ.)</i>	1.087.382	1.063.256
d TOTALE svalutaz. crediti (att.circ.)e disp.liq.	1.087.382	1.063.256
10 TOTALE ammortamenti e svalutazioni:	2.948.217	2.653.364
11) variazi.riman.di mat.prime,suss.di cons.e merci	3.856	34.464
12) accantonamenti per rischi	60.905	517.138
14) oneri diversi di gestione	854.915	840.612
B TOTALE COSTI DELLA PRODUZIONE	43.252.164	41.258.508
A-B TOTALE DIFF. TRA VALORE E COSTI DI PRODUZIONE	2.932.372	1.333.633
C)PROVENTI E ONERI FINANZIARI:		
16) Altri proventi finanziari:		
d) <i>proventi finanz. diversi dai precedenti</i>		
d4) <i>da altri</i>	23.222	79.811
d TOTALE proventi finanz. diversi dai precedenti	23.222	79.811
16 TOTALE Altri proventi finanziari:	23.222	79.811
17) interessi e altri oneri finanziari da:		
d) <i>debiti verso banche</i>	775.948	617.224
f) <i>altri debiti</i>	35.101	24.160
g) <i>oneri finanziari diversi</i>	165.096	126.299
17 TOTALE interessi e altri oneri finanziari da:	976.145	767.683
15+16-17±17bis TOTALE DIFF. PROVENTI E ONERI FINANZIARI	(952.923)	(687.872)
D) RETTIFICHE DI VALORE DI ATTIVITA' FINANZIARIE	0	0
E)PROVENTI E ONERI STRAORDINARI		
20) Proventi straordinari		
c) <i>altri proventi straord. (non rientr. n.5)</i>	287.744	247.268
20 TOTALE Proventi straordinari	287.744	247.268
21) Oneri straordinari		
c) <i>imposte relative a esercizi precedenti</i>	14.367	3.394



<i>d) altri oneri straordinari</i>	0	2
21 TOTALE Oneri straordinari	14.367	3.396
20-21 TOTALE DELLE PARTITE STRAORDINARIE	273.377	243.872
A-B±C±D±E TOTALE RIS. PRIMA DELLE IMPOSTE	2.252.826	889.633
22) Imposte redd. eserc.,correnti,differite,anticipate		
<i>a) imposte correnti</i>	1.223.590	1.015.875
<i>b) imposte differite</i>	(39.219)	(46.117)
<i>c) imposte anticipate</i>	25.275	164.192
22 TOTALE Imposte redd. eserc.,correnti,differite,anticipat	1.159.096	805.566
23) Utile (perdite) dell'esercizio	1.093.730	84.067

Il presente bilancio e' reale e corrisponde alle scritture contabili.

A handwritten signature in black ink, appearing to read 'W. Volontari', is written across the page.